



TAN pour chiens de protection
en milieu familial

Examen d'évaluation
pour l'obtention du Certificat de
Sociabilité et d'Aptitude
à la Protection des Troupeaux
(CSAPT)

Table des matières

Introduction	3
Le TAN et l'expérience de la CENTRALE CANINE	3
Quelques incidents dans les Alpes	5
Quelques attitudes de nos chiens	7
Contact des Yeux Chien/Testeur	12
TAN pour chiens de protection en milieu familial	
Formulaire certificat « Tan chien de protection en milieu Familial »	13
Examen d'évaluation pour l'obtention du Certificat de Sociabilité et d'Aptitude à la Protection des Troupeaux CSAPT	22
Présentations des tests par le Pr. Jean François Courreau	22
Tableau qualités requises pour un bon chien de protection de troupeau	23
Les thèmes particuliers	24
Mode d'emploi des tests	25
Les intervenants	26
Le déroulement	26
Le test	
1-Chien seul au troupeau	29
plusieurs chiens au troupeau.....	38
Conclusion	42
Proposition de conditions à remplir pour être testeur agréé SCC	43
Formulaire test chien seul au troupeau	44
Formulaire test plusieurs chiens au troupeau	45
Formulaire Certificat CASPT	46
Formulaire berger analyser votre jeune chien	47
Tableau de résultats des tests « chiens en milieu pastoral »	48
Validation scientifique Jean François Courreau	49
Commentaires aux tests	50
La Société Centrale Canine	52
La Commission d'Utilisation Nationale chiens de troupeaux	53
La Fédération Cynologique Internationale	54

Introduction

Après plus de 10 ans de troubles dans le pastoralisme alpin causés par le retour du loup, malgré les grands progrès réalisés concernant la protection des troupeaux d'ovins, de nombreux problèmes subsistent, au rang desquels ont trouvé notamment une prédation assez importante et des soucis de cohabitation entre les chiens de protection des troupeaux et les usagers touristiques de la montagne.

Dans des pays comme l'Espagne, la Roumanie, l'Italie les dégâts sur troupeau dus à la prédation sont bien moins importants qu'en France.

Les Apennins abruzzais, avec ses loups, ours et lynx, et sa proximité avec la métropole romaine, tout comme les Pyrénées et ses ours, nous offrent des exemples à étudier et à adapter dans nos Alpes.

Le TAN et l'expérience de la CENTRALE CANINE

Depuis quelques années, le retour du loup a entraîné aussi le retour du chien de protection, la plupart de ces chiens ressemblant aux Montagne des Pyrénées ou aux Maremme Abruzzes. Ce bouleversement des habitudes pastorales dans les Alpes, a aussi entraîné de nombreux et regrettables accidents avec les touristes, et une partie de ces faits ont malheureusement défrayé les chroniques nationales et internationales, au détriment de notre passion : le Chien.



La Société Centrale Canine a pour mission l'amélioration et la promotion des races canines. Pour nos chiens de protection, les bergers ont depuis toujours effectué une sélection comportementale afin qu'ils conservent leur vocation pastorale. La Commission Chiens de Troupeaux propose d'apporter ses connaissances cynophiles afin de sélectionner les chiens de race, de vulgariser leur utilisation et de conseiller les bergers utilisateurs.



Les tests ont pour but d'évaluer l'aptitude des chiens à la protection des troupeaux, ainsi que leur sociabilité et leur capacité d'adaptation à un événement inconnu.

Ils permettent de mettre en évidence les qualités physiques et caractérielles recherchées pour un chien efficace et sûr dans sa fonction de protection, ainsi que les défauts rédhibitoires pour cet emploi. Ils permettent de repérer des animaux de haut niveau d'aptitudes afin de les proposer comme reproducteurs et d'écartier de la sélection, voire du travail, les chiens présentant un manque de fiabilité dans le travail et un caractère trop agressif.



Dans une pure tradition cynophile, nous avons mis au point des tests destinés aux chiens de protection, avec la participation de spécialistes du chien, ayant un parcours cynophile ou une activité professionnelle différents, garantissent une réalisation concrète des tests, en ce qui concerne la sociabilité, l'équilibre psychologique, l'agressivité et l'aspect pastoral du test consistant à développer des thèmes spécifiques aux chiens de protection avec leur troupeau.

On recherche des chiens n'étant ni agressifs, ni peureux, ni timides envers l'homme et leur troupeau, mais aussi un chien attentif à ses animaux : il doit les surveiller et avoir une attitude dissuasive contenue face à un être humain ou un chien étranger.

Quelques références :

Ce type d'épreuves, inaugurées en 1982 par le Club du Griffon, sous le sigle de "T.A.C." (Tests d'Aptitudes et de Caractère) fut officialisé en 1984 par la Société Centrale Canine sous celui de "T.A.N." (Tests d'Aptitudes Naturelles).



Sauvetage à l'eau

- le Briard, cette race victime d'un effet de mode dans les années 70 comptait trop d'éléments agressifs et peureux ; après une sélection de 15 ans grâce à un TAN évolutif, la race est redevenue sûre, -
En 1988, le Club des Bergers de l'Est et Italiens adapta le T.A.N. aux chiens de protection des pays de l'Est et Italiens, les problèmes rencontrés concernaient souvent l'agressivité des chiens. Actuellement les chiens sont fiables, équilibrés, appréciés
- Dans le 1^{er} groupe (Chiens de berger et Bouviers sauf chiens de bouvier suisses), les 51 races, sont soumises à des TAN appropriés.

En ce concerne les dérives caractérielles, le TAN, est devenu indispensable pour aboutir vers un test évolutif, et sélectionner les chiens en conséquence. Car si la SCC promeut et sélectionne par différentes actions les chiens de races en France, elle est aussi habilitée à apporter une réponse avec une position concrète en cas de problèmes avec les chiens.

Aujourd'hui, il existe plusieurs types de T.A.N, adaptés aux races auxquelles ils s'appliquent. La différence réside dans les épreuves qui y sont pratiquées. On peut ainsi citer

Le T.A.N. de chiens de chasse (chiens d'arrêt),

Le T.A.N. de chiens de chasse (chiens d'eau),

Le T.A.N. de chiens de défense,

Le T.A.N. de chiens de troupeaux...

Le CASPT : *Certificat de Sociabilité et d'Aptitude à la Protection des Troupeaux* destiné aux chiens de protection sur leur troupeau.



Le test est standardisé afin de pouvoir comparer chiens, lignées, et, races.

Le test se déroule dans le milieu d'évolution naturelle du troupeau et du chien. Toute distance, ou chiffrage sert à cadrer les tests, afin que les testeurs agissent manière semblable

Le les testeurs à chaque thème adoptent une action graduelle. Sont préférés les chiens dissuasifs et distants, car un chien au franc-contact ou très proche peut mal interpréter la réaction inoffensive d'un promeneur, chaque changement d'attitude doit laisser au chien le temps d'analyser se d'adapter son comportement. Le test et les thèmes sont cohérents, les thèmes représentent quelques actions type que tout touriste peut reproduire à l'encontre des chiens



Quelques incidents dans les Alpes

Patous : le tourisme de montagne en danger. L'écho du Grand Charnier 03/08/2008

Patous : Aujourd'hui à Saint Jean de Maurienne. L'écho du Grand Charnier 25/09/2008 : *Il faudra choisir entre les loups, les patous les brebis et les éleveurs, les touristes et autres utilisateurs des espaces de montagne. La coexistence de tous ces acteurs dans un même lieu nous semble incompatible.*

Leurs patous avaient mordu cinq randonneurs dont deux mineurs : Relaxe pour les bergers. Dauphiné Libéré 01/08/2008

Protection contre le loup: gare aux patous Enviscope 25/08/2008

Protection contre le loup: l'association FERUS défend les chiens de protection Enviscope

MAURIENNE Une randonneuse grièvement blessée à la suite d'une attaque de patous. Dauphiné Libéré 31/07/2008

Mille moutons à Sait-Jean-de-Maurienne France 3 Rhône Alpes 29/09/2008

En Savoie, les patous, chiens de berger, croquent du randonneur Article du Monde 08/08/2008

Tester les patous. La buvette des Alpages 05/09/2008

POLÉMIQUE DANS LES BAUGES Patous : la colère de Claude Ponson Dauphiné Libéré 15/08/2008

CHIENS DE TROUPEAUX Patous : ils sont à bout Article et commentaires. Dauphiné Libéré 02/07/2008

Manifestation contre le loup à Saint-Jean-de-Maurienne Article et commentaires. Dauphiné Libéré 25/09/2008

Manifestation contre le loup à Saint Jean de Maurienne Vidéo Dauphiné Libéré 25/09/2008
"Il y a un lobby écolo à qui on a tout cédé" Dauphiné Libéré 28/09/2008

750 € d'amende avec sursis requis contre le propriétaire d'un patou en Maurienne Dauphiné Libéré 26/09/2008

Journal télévisé TV8 Mont Blanc 27/09/2008

Le climat se tend après la condamnation d'un propriétaire de patou Dauphiné Libéré 28/09/2008

Savoie: Les patous croquent du randonneur

Classé dans : Grands prédateurs — Jean Bonnard @ 18:24

Nous recevons cet article publié dans le Monde du 8 août et qui donne une image moins bucolique des gentils chiens de protection de troupeaux...

Il n'était pas venu depuis quinze ans en Haute Maurienne (Savoie) et, lors de sa première balade, le 15 juillet, sur un chemin très fréquenté du parc national de la Vanoise, Jean-Luc Renaud, 55 ans, est "tombé des nues avec le Patou". Cet enseignant de Chartres (Eure-et-Loir) s'est fait mordre à huit reprises, depuis les mollets jusqu'aux épaules, par trois chiens de montagne des Pyrénées qui se sont précipités sur lui.

Christian Grossan

Mardi 12 Octobre 2010 : Attaques du loup : trop c'est trop

Excédé. Excédé et désespéré. C'est l'état d'esprit d'Henry Cotton dont le troupeau transhumant vient de subir la 4^{ème} attaque de l'été, dans les alpages de la vallée du Mélézet.

Pourtant, plusieurs chiens « patous » veillent nuit et jour sur son troupeau qu'il suit lui même, parfois à cheval. *« Il a eu tout son temps pour se servir ; une table mise de milliers de brebis, et nos vaches pas loin. Le loup a attaqué en juin la première fois. On était monté depuis trois jours. Je n'ai rien entendu. Pas un souffle, pas un cri. Les chiens dormaient avec moi, et le Patou, c'est comme s'il était drogué. On dirait qu'il a laissé faire. Aujourd'hui, je me dis qu'ils étaient peut-être plusieurs. Après cela, j'ai dormi dans le troupeau. Le moindre froissement d'herbe, le moindre bruissement du renard me tient tendu comme une arcosse ployée. Mes muscles me font mal, j'ai froid. Je suis là, immobile et j'attends ce qui doit venir. Je dois ressembler à un Indien guetteur. Je n'ai pas le droit de le tuer, mais lui a le droit de détruire mon travail et de répandre le sang de mes bêtes... comment supporter ça ?*

Sur la bête blessée, il y avait les tendons à vif, la patte broyée, la masse rouge et informe des viscères sanglants et, autour, la peau relevée comme un tissu, les bords roulés. La brebis vivait encore...le halètement je l'entends encore près de moi.

On m'a payé le Patou, mais il n'est pas bon celui que j'ai ; les chiens ont perdu l'habitude des loups, alors le mien a laissé faire.

Là haut, le loup a attaqué trois jours après l'emmontagnée, trois jours avant la redescente. Entre les deux, le silence trompeur de la montagne. Tout l'été à se méfier des replats et des crêtes, à chaque instant où l'on pourrait souffler. Il est là, quelque part, peut-être. Ou à soixante kilomètres.

Une menace diffuse, incertaine. L'aide berger, je le prendrai l'année prochaine. Il faudra qu'il comprenne vite ma montagne. Le loup doit quand même sentir quand on garde plus près... »

D'après France Harvois auteur de «Etre paysan en Vanoise »

Débat sur la présence du loup

Selon Pascal Grosjean, référent national pour le pastoralisme et le loup, il y aurait près de 160 loups en France. Ils sont très présents dans les massifs de Maurienne, de Tarentaise, des Bauges et celui de Belledonne.

- 117 en 2007- 150 en 2008 - 143 en 2009

- En trois ans, on a constaté 410 attaques de troupeaux, pour ces 3 années 2404 elles ont donné droit à 2404 indemnités.

A travers ces quelques incidents « connus », nous ne reconnaissons plus nos braves et efficaces chiens blancs, ces incidents ne peuvent qu'interpeller les cynophiles au plus profond de la passion qu'ils ont pour leurs fiers gardiens

Afin d'apporter une solution concrète, Jean Paul Kerihuel a confié Mario Massucci la tâche d'organiser des tests destinés au chien de protection en milieu familial et surtout des tests destinés aux chiens de protection en milieu pastoral. Ces tests ont été mis au point par un groupe de cynophiles choisis pour leur longue expérience du chien de travail, et leurs compétences diverses mais complémentaires

Ce groupe, coordonné par Mario Massucci, est constitué du Professeur Jean-François Courreau de l'Ecole Vétérinaire Maison Alfort, Jean Ludovic Morgillo berger éleveur et pisteur secouriste, Gilles Schneider enseignant au Lycée Saint Gervais d'Auvergne, Hubert Covarel éleveur berger en Savoie, Dan Chagnard (juge FCI), Mathieu Mauriés éleveur agriculteur et éleveur de chiens Gérard et Colette Devigne, Martine et Charles Metenier (éleveur agriculteur), Daniel Grignon, Philippe Veyron (éleveur agriculteur), et Jean-Paul Kerihuel président Commission Chien de Troupeau Centrale Canine, président Commission Chien de Troupeau Fédération Cynologique Internationale, et Juge toutes races F.C.I..

Quelques attitudes de nos chiens

1-Peureux :

Impressionnable, attitude soumise, sensible à tout mouvement et regard *humain*, le regard du chien n'est pas stable, fouet entre *les jambes et même plaquée sous le ventre*, chiens couché sur le dos, oreille à l'arrière, tête sur le coté penchée à l'avant, urine en abaissant l'arrière train

Chien en auto défense
aurait fui sans la chaîne,
mordu en cas d'approche irraisonnée :



2- Timide :

N'ose pas s'approcher, se mettre en évidence, il faut user de patience et habileté pour le mettre en confiance: du regard cherche un geste de mise en confiance de la part de l'humain, n'est sûrement pas le chef de meute, reste en retrait auprès des brebis, mais par contre remplit son rôle de sentinelle, aboie souvent, ce rôle est souvent dévolu aux chiennes. Contact des yeux testeur chien 30%.

5a timide, méfiant, prudent.



5b timide expectatif



5c timide, amical,



5e



Timides soumis

5° : L'évolution dans l'attitude du chien est: timide, puis soumise, pour in fine devenir amicale (entre les mains de Dominique Roth), si le comportement de la chienne devient amical il n'en demeure toujours pas moins timide et soumis. (Capracotta 1999)

3- Indiffèrent :

Aspect général détendu : regard neutre, rien ne fixe sont attention. . Queue relâchée, oreilles et tête droites, la gueule est ouverte, langue visible, attitude générale décontractée Le contact des yeux est de l'ordre de 30% Indifférent au repos mais toujours l'œil ouvert



4-**Amical** : affable, oreilles portées normalement le chien s'approche des testeurs jusqu'au contact, détendu relâche, regard non fixe. Le contact des yeux est de l'ordre de 30 à 40% mais avec la personne peut être facilement de 50%



Très bons !!



Et aussi très bon !!



Très bon !

5-Prudent :

Réfléchi, attentif, Posé, analyse la situation, le chien s'approche détendu doucement mais en éveil, celui-ci demeure à distance du/des testeurs, peut aboyer, fouet mis hauteur avec légère oscillation possible, oreilles en alerte, inclinées vers l'avant ou orientées vers l'objet de son attention, gueule fermée ou un peu ouverte, pas corps porté vers l'avant, mais naturellement. Contact des yeux Testeur chien 40%. Le chien devra avoir un excellent rapport avec son maître, (suit en laisse, touché sur toutes les parties du corps en présence d'un étranger), pour que sa prudence ne soit confondue avec la timidité et ne soit à l'antichambre de la peur.

Prudents attentif



Prudents observateur



Prudents observateur



Prudents attentif



Prudent
méfiant évite
l'intrus

6- Dissuasif :

Le chien aboie se place entre l'humain et le troupeau
observe, s'agite, se déplace à distance marque sa zone.

Le contact des yeux est de l'ordre de 60,70%

Dissuasifs, les chiens marquent leur territoire



Le chien observe... s'agite...avance..aboie...observe. avance .aboie...observe..et teste...



7 Agressif :



Oreilles fixes, observe, analyse s'approche en conquérant, le pas sur et déterminé, fouet à mi hauteur, avec légères oscillations de gauche à droite, le regard invariable, froid, fixe, museau froncé, aboie grogne, apparition des crocs, et, développe une stratégie d'attaque le contact des yeux testeur/chien peut être de 100%.

8-Nerveux agité :

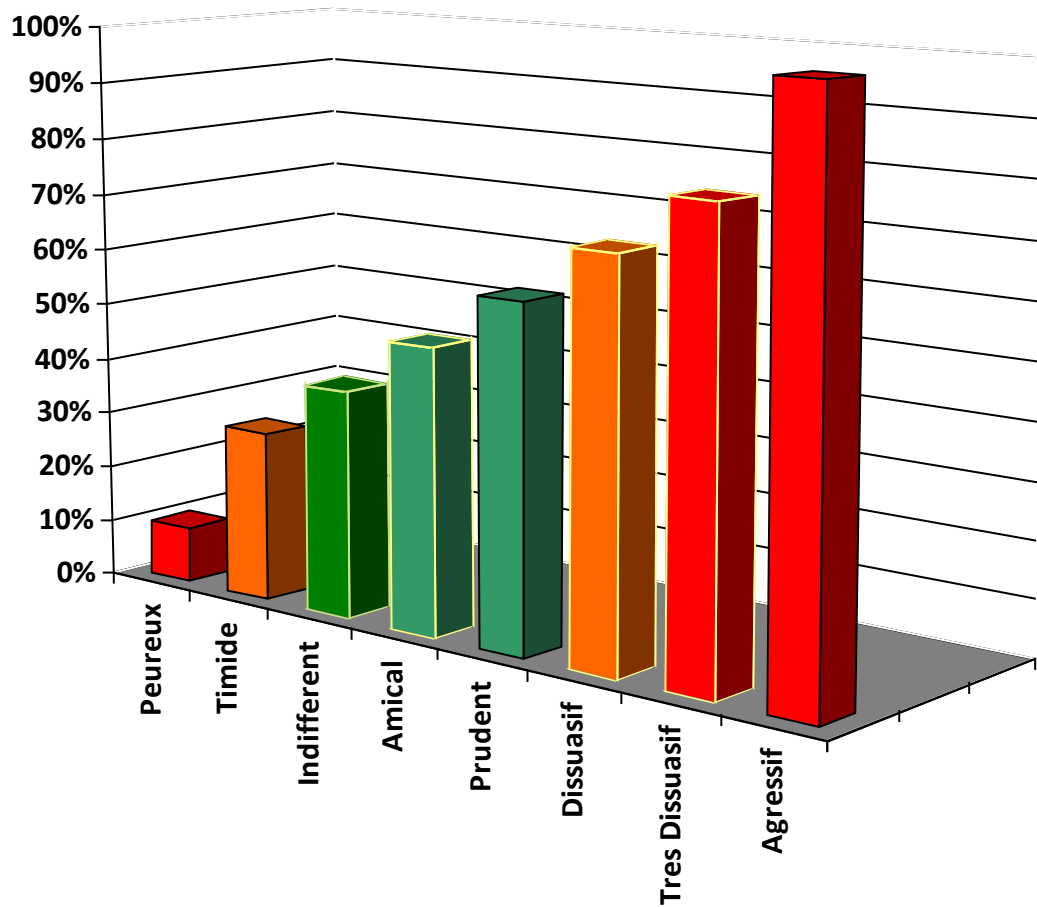
2 cas à définir lors de l'entretien avec le berger :

-Perturbé par une présence étrangère :chien errant, cet état peut se rencontrer dans une zone à loup et dans ce cas le chien est excité et en état d'alerte, cherche même à rassembler le troupeau , dans ce cas le chien n'est pas insuffisant mais très bon

-Instable, ne tient pas en place état normal : caractère précaire se tient au loin +10mètres, se cache parmi les bêtes, s'en va, quitte le troupeau, le chien est insuffisant

9-Diffident : Le chien est conscient de la présence de l'humain sans pourtant le fixer du regard, le corps est muet : tendu fixe un peu porté à l'avant, en approchant, le chien peut même retrousser les lèvres et grogner, et immédiatement déclencher une attaque. Une extrême prudence est requise dans ce cas.





Contact des yeux chien / testeur (à titre indicatif) Le langage corporel des chiens devient de moins en moins parlant, et leur regard fixe de plus en plus le testeur, au fur et à mesure que les chiens deviennent agressifs.

Inspiré de Best Rottweiler.com

TAN pour chiens de protection en milieu familial

(ne peut se dérouler que sur ovins)

Le 1^{er} examen concerne les chiens vivant en milieu familial. Il peut se dérouler lors d'un CANT ou être organisé en collaboration, lors de journées pastorales mises en place à l'initiative du club de races ou de groupements d'éleveurs, ou autres organismes reconnus. Il est destinée à observer la sociabilité des chiens et leur équilibre psychologique y compris envers les animaux.

Les organisateurs devront mettre à disposition un troupeau de 10 à 15 brebis de préférence non gravies (vides), en bon état sanitaire et habituées aux chiens, elles seront parquées dans un enclos de 15 m de diamètre. Cet enclos devra être réalisé avec des claies de contention ovines de 1m de haut minimum.

Pour tous les exercices un seul chien est examiné à la fois, sauf pour le coup de feu.

1- Les intervenants

Le chien

L'examen est ouvert aux chiens appartenant à une race de protection, âgés de 12 mois au minimum, sans limite supérieure

Les tests ont été élaborés pour mettre en évidence les points forts et les points faibles du chien. Il appartient aux testeurs de différencier les aptitudes innées, propres au chien, de l'acquis

Les testeurs s'entretiennent ensuite avec l'utilisateur au sujet du chien qu'il présente, de son cadre de vie, de son éducation actuelle ou à venir. Le chien doit avoir un minimum d'éducation (rappel, marche en laisse,...). Il est très important que cette discussion s'instaure afin que l'utilisateur parle des difficultés qu'il rencontre, de la façon dont il les perçoit et ce qu'il a pu faire pour essayer de les résoudre, mais aussi des qualités qu'il pense avoir reconnu chez le chien. Le testeur pourra, à cette occasion, lui rappeler les risques liés aux comportements indésirables (fugue, morsure, ...).

Les tests se déroulent en suivant précisément le programme prévu. En cas d'aléas lors d'un test, il appartient aux testeurs de décider, immédiatement si possible ou à la fin des tests, si le résultat du test peut être considéré comme valable ou non.

A la fin des tests, les testeurs présentent à l'utilisateur les résultats de l'évaluation.

Ils les commentent en dégageant les points forts et les points faibles du chien, et expliquent le qualificatif final accordé. Un qualificatif ne peut être donné que si l'ensemble des tests a été réalisé. Les testeurs donnent enfin des conseils pour tirer le meilleur parti possible du chien compte tenu du niveau de ses aptitudes.

Peuvent se présenter au TAN pour chiens de protection en milieu familial, les chiens de races, inscrits ou pouvant l'être à un livre des origines reconnu par la FCI (LOF pour la France), et identifiés (tatouage ou transpondeur).

L'inscription définitive à un livre des origines au titre de l'ascendance (confirmation) ou l'inscription à titre initial pourra se faire en même temps que l'examen.

Ne sont pas admis à se présenter : les chiens atteints de monorchidie, cryptorchidie, les chiens dangereux ou agressifs, les chiens atteints de maladies contagieuses ou en trop mauvaise condition physique.

Mode d'emploi des tests

Le test possède une grille d'évaluation où sont retranscrites les cotations

La cotation totale se fait sur 50 (variante plusieurs chiens) ou 55 points (variante 1 chien), ce qui permet au final d'avoir un jugement précis sur le comportement du/des chiens. Les chiens recevant une faible notation pourront se représenter une deuxième fois seulement, si la notation est trop faible il n'obtient pas le TAN chiens en milieu familial

L'épreuve est composée de thèmes, chaque thème possède 5 évaluations correspondant à une réaction du chien concerné :

5 points : très bon

4 points : bon

3 points: moyen

2 points: insuffisant

1 point : très insuffisant

Le protocole se résume ainsi :

- A) sociabilité avec son maître
- B) sociabilité avec les humains
- C) sociabilité avec les congénères
- D) avec un humain en l'absence de son maître
- E) le rappel
- F) approche du troupeau
- G) sollicitations
- H) conclusions

Grille de notation à remplir et à remettre au secrétariat de l'association gérant la race concernée :

1-a Chien milieu familial :	Valeur test 1 à 5
A) Sociabilité avec son maître	
B) Sociabilité avec les humains	
C) sociabilité avec les congénères	
D) avec un humain en l'absence de son maître	
E) rappel	
F) approche du troupeau	
G1) sollicitation visuelle	
G2) sollicitation auditive	
H) réaction au x détonations	
Total :	

Il est nécessaire de tracer des repaires au sol, pour effectuer les différents thèmes à même distance des chiens ; ces distances, servent à cadrer les tests, afin que les testeurs agissent de manière semblable vis à vis des chiens.

Le test

A) Sociabilité avec son maître

Le maître, amène son chien, le présente au juge, le caresse et touche sur toutes les parties du corps, le juge vérifie l'identité du chien.

5-Très bon amical le chien se laisse manipuler, fait preuve de satisfaction.

4-Bon amical se méfie, mise en confiance du chien.

3-Moyen amical avec le maître, très réticent au toucher

2-Insuffisant se laisse difficilement approcher, très méfiant surveille tout mouvement de son maître et du

juge

1-Très insuffisant ne se laisse pas approcher s'enfuit ou est agressif ou est diffident



B) Sociabilité avec les humains

Le chien est présenté, doit démontrer une familiarité vis-à-vis de l'humain, le chien tenu en laisse suit son maître parmi les exposants et leurs chiens, si le chien a déjà été jugé excellent le même jour en concours, cet exercice pourra être plus succinct

5-Très bon -. Le chien est indifférent ou fait preuve de satisfaction.

4-Bon - Le chien est réservé, sans être retenu dans son recul par sa laisse.

Ce chien peut aboyer

3-Moyen - Le chien recule nettement, sa laisse le retenant dans sa fuite.

Un claquement de dents sera toléré.

Ce chien retrouve son calme lors de l'arrêt du stimulus.

2-Insuffisant Le chien recule nettement, sa laisse le retenant dans sa fuite, limite morsure

1-Très insuffisant - Le chien, grogne agresse le testeur, tentative de morsure, ou est diffident



C) Sociabilité avec les congénères:

Le chien est présenté, doit démontrer une familiarité vis-à-vis de l'humain, le chien tenu en laisse suit son maître parmi les exposants et leurs chiens, cette action est simultanée à la précédente. Si le chien a déjà été jugé excellent le même jour en concours, cet exercice pourra être plus succinct

5-Très bon : indifférent amical : la laisse détendue, en suivant son maître

4-Bon alerte : le chien se méfie surveille attentivement ses ou son congénère inconnu

3- Moyen : le chien est repris en main pour suivre son maître

2-Insuffisant : Peureux

1-insuffisant Très insuffisant Se sauve, agressif ou est diffident



D) Sociabilité avec un humain en l'absence du maître

Le conducteur met son chien dans la position de son choix (assis, couché...), le confie en laisse à l'examineur qui désigne un endroit où le maître doit se rendre (à 10m), de préférence hors de vue du chien, pendant environ 1mn.

5-Très bon : calme serein

4-Bon calme cherche son maître du regard

3-Moyen cherche son maître un peu d'inquiétude

2-Insuffisant inquiet, craintif sans son maître

1-Très insuffisant peureux agressif Ou est diffident



Très bon : calme serein

E) Le rappel

Obéissance/affectif vis-à-vis du maître

Se déroule dans la foulée de l'exercice précédent, sur demande de l'examineur, le maître se place à la vue du chien, à 10m et l'appelle fermement, à cet instant le chien est libéré de sa laisse.

- 5-Très bon : content, revient immédiatement vers à son maître
- 4-Bon revient à son maître
- 3-Moyen le maître insiste pour faire venir son chien
- 2-Insuffisant indifférent va voir ses congénères prends son temps
- 1-Très insuffisant ne rejoint pas son maître, s'enfuit.



Revient vers son maître : bon

F) Approche du troupeau:

Le troupeau est enfermé dans un cercle de 15 m de diamètre, confectionné avec des claies de contention ovine. Le conducteur avec son chien en laisse fait le tour de l'enclos par l'extérieur, afin de lui montrer le troupeau. L'examineur se tient à l'intérieur de l'enclos, invite le candidat et son chien, à entrer, à s'approcher des animaux. Le contact avec le troupeau sera réalisé progressivement, d'abord avec le chien en laisse, puis selon les réactions du chien, on lâchera la laisse. Il va de soi qu'au moindre signe d'agressivité du chien envers les animaux, l'examineur interviendra immédiatement pour les protéger.

f1) Contact visuel

- 5-Très bon : indifférent
- 4-Bon : intéressé
- 3-Moyen : tire sur sa laisse pour aller aux brebis
- 2-Insuffisant : cherche à jouer avec les brebis
- Très insuffisant : agressif vis-à-vis des brebis ou est diffident



f2) Contact avec les animaux

5-Très bon : Indifférent sent les animaux aucune marque de jeux ni d'agressivité

4-Bon remarque les bêtes, indifférent

3-Moyen inquiet

2-Insuffisant déstabilisé

1-Très insuffisant S'enfuit, agresse. Ou est diffident

Très bon : indifférent



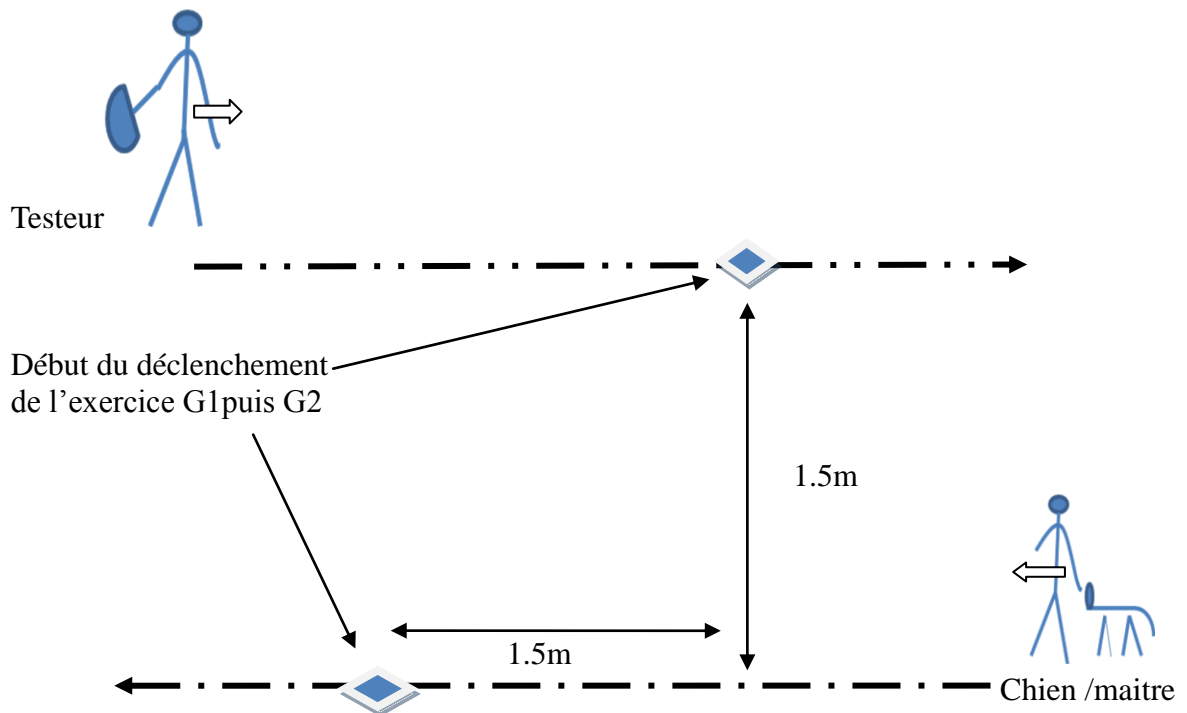
Insuffisant : peureux



Très insuffisant : tente de fuir



F) Sollicitations :



g1) Visuelle : mouvements amples avec les bras (sans menacer), et ouverture du parapluie à 2.5 m

- 5-Très bon : le chien remarque le mouvement, mais demeure indifférent
- 4-Bon : le chien remarque le mouvement, marque un arrêt puis se reprend
- 3-Moyen : le chien remarque le mouvement, est très surpris, s'inquiète, mais se reprend
- 2-Insuffisant : déstabilisé
- 1-Très insuffisant : déstabilisé cherche à s'enfuir ou agresse. Ou est diffident



Très bon



Très bon

g2) Auditive :

Objet bruyant : boîte en fer agitée, avec des billes aciers ou cailloux. L'exercice est effectué tel le g1 (parapluie)

- 5-Très bon : le chien remarque le mouvement, mais demeure indifférent
- 4-Bon : le chien remarque le mouvement, marque un arrêt puis se reprend
- 3-Moyen : le chien remarque le mouvement, est très surpris, s'inquiète, mais se reprend
- 2-Insuffisant : déstabilisé
- 1-Très insuffisant : déstabilisé cherche à s'enfuir ou agresse. Ou est diffident



Moyen s'inquiète



Très bon reste placide

H) Réaction aux détonations

Un, ou deux chiens tenus en laisse avancent parallèlement, 2 coups de feu, à 20m puis 15m sont déclenchés (9mm), nous tiendrons compte du 2e événement, afin de vérifier la réaction du chien à l'agression sonore qui peut être le fait d'un chasseur ou de l'orage, on appréciera son retour au calme, à 15m des chiens.

- 5-Très bon : le chien remarque le bruit, mais demeure indifférent
- 4-Bon : le chien remarque le bruit, marque un arrêt puis se reprend
- 3-Moyen : le chien remarque le bruit, est très surpris, s'inquiète, mais se reprend
- 2-Insuffisant : déstabilisé
- 1-Très insuffisant : déstabilisé cherche à s'enfuir ou s'enfuit



Bon : Remarque le bruit,
un peu surpris se ressaisit



Moyen : Cherche une protection

I) Conclusion:

A l'issue des épreuves, une discussion s'engagera entre l'examineur et le concurrent afin de lui expliquer les qualificatifs attribués au chien.
Les résultats sont communiqués au secrétariat de l'association gérant la race, pour finalement apparaître sur le pédigrée

Nom association gérant la race **RACP ou CBEI** et Coordonnées de celle-ci

Lieu.....Date.....
Nom de L'examineur
Nom du chien.....Identification.....Race.....
Né (e)LOF.....Identification.....
Nom du père.....Nom de la mère.....
Nom du propriétaire :
Adresse :
Tel :

Nature des épreuves	Note	Appréciation
A: Sociabilité familiarité, et agressivité vis-à-vis des humains		
B : Sociabilité familiarité/ protection vis-à-vis des ovins		
C : Sociabilité familiarité vis-à-vis des congénères (chiens étrangers)		
D : Equilibre psychologique		

Qualificatifs :

Très bon, bon, moyen, mauvais

.Commentaires.....

.....

Signature de l'examineur

Examen d'évaluation pour l'obtention du Certificat de Sociabilité et d'Aptitude à la Protection des Troupeaux (CSAPT)

Présentation des tests

Dans un premier temps

Les tests ont été conçus afin que le chien soit soumis à des stimuli variés proches de ceux auxquels il est susceptible d'être confronté pendant son activité de protection, hors la confrontation avec un prédateur. Le choix des stimuli a été arrêté en tenant compte, d'une part, de leur capacité à révéler les qualités comportementales recherchées (cf. supra), d'autre part, de leur facilité à être mis en œuvre sur le terrain dans des conditions standardisées. Ce choix a été fait en tenant compte des premiers éléments connus du cahier des charges prévus par le MAP pour l'évaluation des chiens.

Dans un deuxième temps

Les tests ont été mis en œuvre sur 20 chiens afin de vérifier la possibilité de réalisation pratique sur le terrain et la qualité des critères d'évaluation pour chacun des tests. Au cours de cette étape, les tests ont évolué progressivement pour améliorer la facilité et la répétabilité de leur mise en œuvre, et leur aptitude à révéler les qualités et les faiblesses des chiens, ceci jusqu'à donner satisfaction.

Dans un troisième temps

L'écriture de la description des tests et des critères a été travaillée afin de préciser l'objectif de chaque test, son déroulement et les difficultés éventuelles de mise en œuvre, le ou les comportements à rechercher (critères d'évaluation) afin d'affecter une appréciation (et une note) au chien pour chacun des tests. Cette mise en forme a visé, d'une part, à mettre les objectifs de notre protocole en parfaite cohérence avec ceux exprimés dans l'annexe 6 de la circulaire du MAP DGPAAT/SDEA/C2009-3039 du 8 avril 2009, d'autre part, à fournir un document compréhensible de tous et opérationnel.

Professeur Jean François Courreau

Qualités requises pour un bon chien de protection de troupeau

Détecter une approche	-Oûie et odorat excellents. -Instinct de garde inné et très développé.
Prévenir	Si nécessaire, aboiements réguliers, fréquents, puissants et audibles à grande distance
Attachement très important aux animaux	Etre élevé parmi le troupeau qui devient sa meute. Rester seul avec ses bêtes Le chien est capable de se sacrifier pour défendre le troupeau contre le prédateur
Absence absolue d'instinct de prédation et de jeux vis-à-vis des brebis	-cette caractéristique fortement imprégnée à cause d'une rigoureuse sélection de la part des bergers -le chien est capable d'être affectueux avec les brebis et son agressivité n'est jamais tournée contre elles -le chien est soumis aux brebis
Défense du troupeau,	Courage. Grande rapidité de réaction. -discernement et évaluation de la menace -dissuasifs, très démonstratifs (combats rares). -entente et tactique de la meute pour repousser l'intrus -n'abandonne pas le troupeau pour poursuivre les prédateurs, -les chiens en s'interposant déstabilisent l'attaque du loup Instinct de chasse peu développé
Aspect physique	Mâchoires puissantes. Epaisse fourrure protectrice Chien plus long que haut. Taille et carrure imposantes. Taille proche de celle du mouton
comportement avec les animaux avec les humains	-se déplace au rythme du troupeau, sinon au trot, -court rarement calme, posé -les étrangers : méfiant prudent dissuasif - relation avec son éleveur/berger : amical respectueux soumis Capable d'initiative, et discernement dans ses actions
Être reconnaissable	Robe de couleur claire ou blanche

Tableau inspiré de Daniel Moulins

Les thèmes

Les tests sont réalisés sans le berger, sa présence risquant trop d'influer sur le comportement des chiens, celui-ci reste au contact par talkie walkie avec les testeurs, les passages de touristes à pied, en vélo, de voiture ou autre véhicule et la réaction des chiens sont observés et notés

Outre les tests d'équilibre psychologique et de sociabilité, typiques du TAN, nous avons développé des thèmes pouvant reconstituer des actions de touristes vis-à-vis d'un troupeau, et des accidents survenus dans les Alpes,

Lors des présentations, les chiens citadins, possèdent généralement un minimum de socialisation, les propriétaires sont constamment présents et les chiens tenus en laisse, (sauf pour le rappel), contrairement au chien en milieu pastoral, d'où la nécessité, par sécurité, d'avoir la présence d'au moins 2 testeurs pour les exercices au sujet des chiens sur troupeaux

Développement des thèmes particuliers aux chiens sur troupeaux.

Approche du troupeau

Action qui, *nous permet d'avoir une première impression*, on évalue la situation globale : terrain/troupeau/comportement chiens..

Elle est différente suivant le nombre de chiens au troupeau ; un chien, ou plusieurs chiens.

-1 chien : les testeurs approchent le troupeau successivement par 2 endroits différents,

-Plusieurs chiens : approche des testeurs simultanée, par sécurité.

5-Très bon : le chien, laisse le testeur s'approcher et entrer dans le troupeau en l'escortant en aboyant et en conservant une distance de 5m environ au plus près, le chien est dissuasif, de manière sereine, en restant entre les bêtes et le testeur .

Le touriste est imité, on recherche des chiens ayant une dissuasion contenue.

Déplacement rapide d'un humain

Le chien remarque, suit le testeur ; le chien n'est pénalisé que s'il représente un danger pour le testeur, on imite toujours l'action d'un touriste.

Déplacement provoqué du troupeau par le testeur

Sanctionnés : les chiens ne réagissant pas ou faisant preuve d'agressivité ou de peur ; si le ou les chiens réagissent peu, nous observerons la réaction au congénère (chien) étranger ; si le chien est détendu, surveille le congénère, va près du chien (**pas plus près de 5m**), a un comportement « amical », lors du passage du congénère étranger , le testeur pourra attribuer la note de 4 au « déplacement provoqué du troupeau » s'il n'y a toujours pas de réaction, le chien n'est pas bon, il ne sera pas efficace à la protection du troupeau.

La capacité à rester au travail

Après chaque thème le testeur observe le chien et apprécie le temps mis par le chien pour être détendu, si possible on tend la main et on invite le chien pour mieux estimer le temps que le chien met à récupérer Tout ceci est fait pour répondre concrètement à une grande inquiétude des touristes, mais aussi des bergers, ainsi que des maires qui acceptent les troupeaux sur leurs territoires communaux mais qui demandent un minimum de garantie.

Finalement le chien est présenté à un expert confirmateur ou un juge ; il est éventuellement confirmé, le résultat des tests pourra ainsi apparaître sur le pédigrée ou le certificat à titre initial pour avoir une traçabilité officiel et internationale.

Il est évident que nous ne demandons pas à nos chiens d'être seulement beaux, mais surtout d'être un outil efficace, dont le berger puisse être fier.

En général

Si les chiens ne réagissent pas sur 1 ou plusieurs thèmes il est indispensable qu'il soit actif lors du passage du congénère

Mode d'emploi des tests

Le test possède une grille d'évaluation où sont retranscrites les cotations

La cotation totale se fait sur 50 (variante plusieurs chiens) ou 55 points (variante 1 chien), ce qui permet au final d'avoir un jugement précis sur le comportement du/des chiens. Les chiens recevant une faible notation n'obtiennent pas le C.A.S.P.T.

L'épreuve est composée de thèmes, chaque thème possède 5 évaluations correspondant à une réaction du chien concerné :

5 points : très bon

4 points : bon

3 points : moyen

2 points : insuffisant

1 point : très insuffisant

Exemple d'évaluation:

Face à un congénère étranger, le chien est détendu, surveille le congénère, va près du chien (5m maxi), a un comportement amical : il mérite 5 points. Il est **très bon** sur cet exercice.

Les testeurs remplissent le document :

Dossier plusieurs chiens au troupeau Annexe IIIa ou dossier chien seul au troupeau Annexe IIa, et incitent le berger à remplir l'Annexe V.

Puis communiquent les résultats au propriétaire ou au berger, ainsi qu'au chargé de mission de la protection des troupeaux du département ; qui à son tour enrichit la base de donnée de la SCC



Entretien précédent le test,
troupeau Manjoz (Savoie)

1- Les intervenants

Le chien

L'examen est ouvert aux chiens appartenant à une race de protection, âgés de 12 mois au minimum, sans limite supérieure.

Il est cependant possible de faire une observation comportementale des jeunes chiens avant 12 mois dans le but de conseiller les bergers et de les orienter dans l'éducation (Annexe V).

Peuvent se présenter au CSAPT, les chiens de races, inscrits ou pouvant l'être à un livre des origines reconnu par la FCI (LOF pour la France), et identifiés (tatouage ou transpondeur).

L'inscription définitive à un livre des origines au titre de l'ascendance (confirmation) ou l'inscription à titre initial pourra se faire en même temps que l'examen.

Ne sont pas admis à se présenter : les chiens atteints de monorchidie, cryptorchidie, les chiens dangereux ou agressifs, les chiens atteints de maladies contagieuses ou en trop mauvaise condition physique.

L'examen ne peut se dérouler qu'avec le troupeau du chien (ovins, caprins, bovins...).

Les examinateurs

Le chien est évalué par deux examinateurs (ou testeurs) dont au moins un juge ou un expert confirmateur agréés par les deux clubs de races concernés pour la France : CBEI et RACP. Les testeurs s'assureront que les formulaires d'examen sont correctement remplis.

Une proposition de conditions à remplir pour être testeur agréé SCC figure en annexe.

L'utilisateur

L'utilisateur est la personne ou l'une des personnes qui travaille avec le chien et le présente lors de l'examen. Il peut s'agir du propriétaire ou d'un berger.

2- Le déroulement

Avant le début des tests, les testeurs expliquent à l'utilisateur leur but, ainsi que leur déroulement. Celui-ci sera récapitulé, test par test, afin que chaque testeur et ceux qui les assistent connaissent parfaitement leur rôle et celui des autres intervenants. L'utilisateur, en particulier, devra se plier aux demandes des testeurs et ne gêner en aucune manière leur travail. Le récapitulatif du déroulement doit permettre de révéler les difficultés techniques éventuelles, notamment liées aux conditions d'environnement.

Les testeurs s'entretiennent ensuite avec l'utilisateur au sujet du chien qu'il présente, de son cadre de vie, de son éducation actuelle ou à venir. Le chien doit avoir un minimum d'éducation (rappel, marche en laisse,...). Il est très important que cette discussion s'instaure afin que l'utilisateur parle des difficultés qu'il rencontre, de la façon dont il les perçoit et ce qu'il a pu faire pour essayer de les résoudre, mais aussi des qualités qu'il pense avoir reconnu chez le chien. Les testeurs pourront, à cette occasion, lui rappeler les risques liés aux comportements indésirables (fugue, morsure, ...).

Les tests se déroulent en suivant précisément le programme prévu. En cas d'aléas lors d'un test, il appartient aux testeurs de décider, immédiatement si possible ou à la fin des tests, si le résultat du test peut être considéré comme valable ou non.

A la fin des tests, les testeurs présentent à l'utilisateur les résultats de l'évaluation. Ils les commentent en dégageant les points forts et les points faibles du chien, et expliquent le qualificatif final accordé. Un qualificatif ne peut être donné que si l'ensemble des tests a été réalisé. Les testeurs donnent enfin des conseils pour tirer le meilleur parti possible du chien compte tenu du niveau de ses aptitudes.

Lors de l'évaluation d'un groupe de chiens au troupeau, les testeurs feront les mêmes commentaires à propos du groupe. Un commentaire sera fait autant que possible sur chaque chien, sans que cela puisse être considéré comme une évaluation individuelle.

Les tests ont été élaborés pour mettre en évidence les points forts et les points faibles du chien. Il appartient aux testeurs de différencier les aptitudes innées, propres au chien, de l'acquis.

Les tests sont réalisés par 2 testeurs jusqu'à 4 chiens testés ; au-delà de 4 chiens testés, une troisième personne se joindra aux testeurs, à la fois par sécurité et pour compléter leurs observations, le cas échéant. Le berger, par sécurité, reste toujours à proximité (à moins de 300m), sans se faire repérer par le ou les chiens ainsi que par les brebis. Les testeurs restent en contact avec le berger par talkie walkie. Il est préférable que le test se déroule dans une parcelle de 10 000m², non loin d'un accès pour véhicule touristiques.

En ce qui concerne l'étude tous les tests sont filmés et photographiés

Le protocole des tests se résume ainsi :

1-: Chien seul au troupeau 12 thèmes

A) aisance au troupeau,

B) protection du troupeau, et sociabilité envers l'humain :

b1a- approche d'un testeur

b1b-approche du 2^e testeur

2-Plusieurs chiens au troupeau 11thèmes :

2cas :

B) protection du troupeau, et sociabilité envers l'humain :

b-approche de 2 testeurs



Le test redevient identique

b2 sollicitation auditive

b3 sollicitation visuelle (parapluie)

b3a sollicitation visuelle (bras)

b4 réaction à un humain se déplaçant au pas de course

b5 déplacement provoqué du troupeau

C) sociabilité envers les congénères

D) relation avec le berger

E) réaction aux détonations

F) La capacité à rester au travail

G) examen morphologique

Dans le cas où plusieurs chiens sont présents au troupeau, il n'y a qu'un test b1, avec approche conjointe des deux testeurs pour des raisons de sécurité (cf. infra : 2- Plusieurs chiens au troupeau).

1- Chien seul au troupeau

I- Grilles de cotation Ia

1- Chien seul au troupeau	Note (1 à 5)
A- Aisance au troupeau	
B1a- Protection, sociabilité - Approche par des humains - 1 ^{er} s testeurs	
B1b- Protection, sociabilité - Approche par des humains - 2 nd testeur	
B2- Protection, sociabilité - Sollicitation auditive	
B3a- Protection, sociabilité - Sollicitation visuelle – Mouvement d'un humain, para.	
B3b- Protection, sociabilité - Sollicitation visuelle – Mouvement d'un objet, bras.	
B4- Protection, sociabilité - Déplacement rapide d'un humain	
B5- Protection, sociabilité - Déplacement provoqué du troupeau	
C- Sociabilité envers un congénère étranger	
D- Relation avec l'utilisateur	
E- Réaction à un fort stress acoustique	
F-Capacité à rester au travail	
Total	

Arrêt 10 mn

Attribution du qualificatif en vue de la reproduction et pour le travail

49 à 60: Excellent

De 37 à 48 : Bon

De 25 à 36 : Moyen moins de 24 : Insuffisant

Pour un chien, l'ensemble des tests doit se dérouler au plus entre 45 mn et 1 heure, dans des conditions de terrain et de temps normales. En cas de difficultés dues à un terrain difficile ou à des intempéries, la durée des tests peut être augmentée autant que de besoin afin que l'ensemble des tests soit réalisé. Il appartient cependant aux testeurs d'interrompre les tests s'ils considèrent que le chien n'est plus en situation d'exprimer normalement ses aptitudes.



Explications et évaluation des thèmes

A- Aisance au troupeau

Le test vise à apprécier le comportement du chien lorsqu'il n'est pas ou très peu sollicité.

Le chien est seul à son troupeau. Les testeurs l'observent de loin (environ 100m), sont visibles de lui mais immobiles, évitant toute interaction. L'observation dure 10 mn.

Comportements généraux relevés auprès du berger

Cochez les cases vides

Disposition du chien :	
Dans le troupeau	
Proximité périphérie du troupeau	
-30m du troupeau	
divague	



Chiens très bons.....

5-Très bon : le chien se promène en restant à proximité du troupeau, inspecte le troupeau et le terrain ; il peut surveiller les testeurs, s'approcher d'eux en s'éloignant du troupeau jusqu'à environ une vingtaine de mètres, puis retourner au troupeau ; il se choisit un endroit dans ou à proximité du troupeau ; le troupeau est calme.

4-Bon : le chien a le même comportement que pour le "très bon", mais n'est pas resté constamment à proximité, il s'est éloigné du troupeau, pour voir ou non les testeurs, jusqu'à environs 50m

3-Moyen : Impassible : le chien est indifférent à tout ce qui se passe, n'a pas de comportement d'inspection du troupeau ou du terrain, mais reste au troupeau.

2-Insuffisant : le chien manifeste de l'inquiétude, cherche un refuge dans le troupeau, ou impassible quitte le troupeau (inutile).

1-Très insuffisant : le chien ne montre aucun intérêt pour le troupeau. S'enfuit, quitte le troupeau ou se montre agressif envers les moutons.

B- Protection du troupeau et sociabilité envers l'humain

Les tests visent à apprécier le comportement du chien vis-à-vis du troupeau et sa stabilité émotionnelle dans un contexte où l'humain intervient

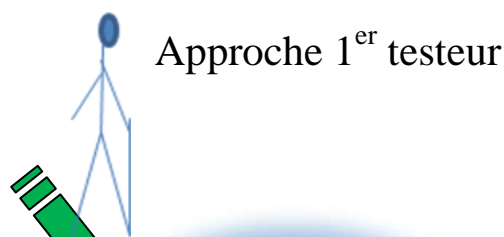
Les tests visent à apprécier la tolérance du chien vis-à-vis d'humains s'approchant du troupeau et dont le comportement est neutre.

B1a- Approche du 1^{er} testeur

Le testeur se dirige vers le troupeau en adoptant le pas tranquille d'un randonneur ; il porte un sac à dos et tient un bâton de marche.

Si le troupeau est en parc, le testeur longe le parc sur environ 30m, en s'assurant d'être bien vu par le chien afin de ne pas le surprendre, pour des raisons de sécurité. Il franchit le filet, se dirige vers le troupeau, avance au milieu et s'assoit parmi les animaux.

Si le troupeau n'est pas parqué, le testeur longe le troupeau à environ 15m, sur 30m, en s'assurant d'être bien vu par le chien (cf. supra), bifurque en direction du troupeau, avance au milieu et s'assoit parmi les animaux.



5-Très bon : le chien, laisse le testeur s'approcher et entrer dans le troupeau en l'escortant en aboyant et en conservant une distance de 5m environs au plus près, le chien est dissuasif de manière sereine, en restant entre les bêtes et le testeur .

4-Bon : le chien alerte, se montre, tout en observant la scène, laisse le testeur le dépasser, s'approcher et entrer dans le troupeau. (surveillance, distance à 15m même)


3-Moyen : le chien va au devant du testeur, en aboyant continuellement et en faisant des rushs, de manière agitée, s'interpose et ne le laisse pas approcher du troupeau, le *testeur n'ayant pu se mettre en place dans le troupeau, les 2 testeurs font une seconde approche ensemble ! ou alors le chien ne réagit pas, ou s'approche amicalement jusqu'au contact avec le testeur*

2-Insuffisant : le chien a peur du testeur, se réfugie dans le troupeau.

1-Très insuffisant : le chien grogne, aboie fortement se montre agressif et offensif, ou s'enfuit et abandonne le troupeau. Ou est diffident

B1b- Approche du 2nd testeur

Cette seconde approche n'a évidemment lieu que si le 1^{er} testeur a pu se mettre en place dans le troupeau et après le retour au calme du chien. Le 2nd testeur s'approche en entrant par un accès à 90° de l'entrée du premier testeur, et rejoint celui-ci.



2nd testeur

. 5-Très bon : le chien, va vers le 2^e testeur et se met en position pour surveiller les 2 intrus, tout en aboyant et en restant très vigilant.

4-Bon : le chien alerte, se montre, en observant la scène, laisse le 2^e testeur s'approcher et entrer dans le troupeau, avec quelques aboiements (escorte pas, distance à 15m même)

3-Moyen : le chien va au devant du testeur, en aboyant continuellement et en faisant des rushs, de manière agitée, s'interpose et ne le laisse pas approcher du troupeau, *le chien ne réagit pas ou s'approche amicalement jusqu'au contact avec le testeur*

2-Insuffisant : le chien a peur du testeur, se réfugie dans le troupeau.

1-Très insuffisant : le chien grogne, aboie fortement se montre très agressif et offensif, ou s'enfuit et abandonne le troupeau. Ou est diffident

NB : Les tests se poursuivent si le chien est calme. Si le chien s'est montré agité, le retour au calme doit intervenir 10mn au plus après l'arrêt de toute stimulation ; au-delà, les tests s'arrêtent

B2- Sollicitation auditive

Le test vise à apprécier la tolérance du chien à un stress acoustique.

Après le retour au calme du chien, un testeur en avançant vers les brebis(3m) puis vers le chien vient se placer à quelques mètres (4 à 6m) de celui-ci, au-devant, de façon neutre, et agite une boîte en fer remplie de billes en acier puis une crécerelle, puis fait tourner une crécelle.

5-Très bon : le chien, garde une distance de sécurité en s'intéressant à la scène, peut aboyer.

4-Bon : le chien, après une période de surprise, se ressaisit observe la scène, en aboyant

3-Moyen : le chien timide est fortement surpris, il peut aboyer, recule (a plus de 10m), puis retrouve son calme, ou réagit pas

2-Insuffisant : peureux, le chien est destabilisé, aboie ne retrouve pas son calme, s'éloigne,

1-Très insuffisant : le chien grogne, devient agressif ou panique et fuit. Ou est diffident



B3a Sollicitation visuelle

Le test vise à apprécier la tolérance du chien au mouvement inattendu d'un objet inconnu.

Après le retour au calme du chien, un testeur en avançant vers les brebis(3m) puis vers le chien vient se placer à quelques mètres (4à6m) de celui-ci, au-devant, de façon neutre, et ouvre brusquement un parapluie.



Bon chien.....

5-Très bon : le chien, garde une distance de sécurité en s'intéressant à la scène, aboie.

4-Bon : le chien, après une période de surprise, se ressaisit observe la scène, en aboyant

3-Moyen : le chien timide est fortement surpris, il peut aboyer, recule (a plus de 10m), puis retrouve son calme, aboie, ou réagit pas

2-Insuffisant : peureux, le chien est destabilisé, aboie craintivement, ne retrouve pas son calme, s'éloigne.

1-Très insuffisant : le chien grogne, devient agressif ou panique et fuit. Ou est diffident

B3b- Sollicitation visuelle

Le test vise à apprécier la tolérance du chien à des mouvements inhabituels chez un humain.

Après le retour au calme du chien, un testeur en avançant vers les brebis(3m) puis vers le chien vient se placer à quelques mètres (4à6m) de celui-ci, au-devant, de façon neutre, et effectue 5 battements de bras amples et rapides (les bras ne doivent pas dépasser le niveau des épaules, sinon le geste peut être considéré par le chien comme une menace)

Le chien contourne les moutons, prend une distance de sécurité et aboie. Très bon !



Après l'arrêt de l'action dans la foulée le chien se calme puis vient sentir le testeur



5-Très bon : le chien, garde une distance de sécurité en s'intéressant à la scène, aboie.

4-Bon : le chien, après une période de surprise, se ressaisit observe la scène, en aboyant

3-Moyen : le chien timide est fortement surpris, il peut aboyer, recule (à plus de 10m), puis retrouve son calme, aboie, ou réagit pas

2-Insuffisant : peureux, le chien est destabilisé, aboie craintivement, ne retrouve pas son calme, s'éloigne.

1-Très insuffisant : le chien grogne, devient agressif ou panique et fuit. Ou est diffident

B4- Déplacement rapide d'un humain (pas de course)

Le test vise à apprécier la tolérance du chien vis-à-vis d'un humain se déplaçant rapidement. Pour le chien, ce déplacement rapide peut être considéré comme une menace pour lui ou le troupeau, ou déclencher un réflexe de poursuite.

Après s'être assuré que le chien l'observe ou après avoir simplement attiré son attention, un testeur se place à une dizaine de mètres du chien et réalise une course de 15 à 20m. Selon la situation du chien et son comportement dans les tests précédents, la course a lieu :

- soit dans le parc, à 5m du troupeau, tangentiellement,
- soit à l'extérieur du parc, le long du filet,
- soit parmi le troupeau, éparpillé dans l'estive, en se déplaçant de manière à surveiller le chien.

NB : l'autre testeur reste à proximité afin d'intervenir rapidement si la sécurité du 1^{er} testeur est menacée.

5-Très bon : le chien observe l'action, suit le testeur même à 6 m, se déplace, aboie.

4-Bon : le chien est en alerte, surveille le testeur, le suit de loin aboie.

3 Moyen: le chien ne réagit pas !

2-Insuffisant : le chien suit immédiatement le testeur, cherche à le rattraper mais ne l'agresse pas, ou il se sauve dans le troupeau.

1-Très insuffisant : le chien poursuit le testeur qui doit alors employer des moyens pour se protéger ou être protégé par l'autre testeur, ou le chien s'enfuit. Ou est diffident



Le chien suit le testeur lui aboie après, jusqu'à l'arrêt de l'action, puis le chien vient sentir le testeur calmement, très prudent : Très bon



Arrête du test 10mn

B5- Déplacement provoqué du troupeau

Le test vise à apprécier la tolérance du chien vis-à-vis d'un humain déplaçant activement le troupeau. Ce test est réalisé seulement si les tests B1, B2, B3, B4 ont été évalués "très bon", "bon" ou moyen.

Un testeur déplace quelques moutons, puis amplifie progressivement l'action en accélérant le déplacement et/ou en mobilisant plus de moutons. Il faut chercher à faire réagir le chien, ce qui conditionne la durée de l'action.

NB : l'autre testeur reste à proximité afin d'intervenir rapidement si la sécurité du 1^{er} testeur est menacée.



Très bon



5-Très bon : le chien observe l'action, suit le testeur du regard, se déplace, s'interpose, aboie.

4-Bon : le chien est en alerte, surveille le testeur, le suit de loin ou se met dans le troupeau peut aboyer.

3-Moyen : le chien regarde et ne réagit pas !!!

2-Insuffisant : le chien suit immédiatement le testeur, cherche à le rattraper en restant derrière celui-ci

1-Très insuffisant : le chien poursuit le testeur qui doit alors employer des moyens pour se protéger, ou être protégé par l'autre testeur, ou le chien s'enfuit. Ou est diffident



Le chien contourne les moutons et se place entre les bêtes et le testeur, aboie, jusqu'à l'arrêt de l'action : Très bon

C- Sociabilité envers un congénère étranger

Le test vise à apprécier la tolérance du chien vis-à-vis d'un congénère. Pour un chien, un congénère représente toujours une forte stimulation, qu'il soit considéré comme une menace ou non.

Après s'être assuré que le chien l'observe ou après avoir simplement attiré son attention, un testeur passe en marchant avec son chien tenu en laisse. Selon la situation du chien testé et son comportement dans les tests précédents, le passage a lieu :

- soit dans le parc, à 5m du troupeau,
- soit à l'extérieur du parc, le long du filet,
- soit parmi le troupeau, éparpillé dans l'estive.

NB : l'autre testeur reste à proximité afin d'intervenir rapidement, si la sécurité du chien ou du 1^{er} testeur est menacée.

Les chiens suivent testeur et chien à distance, aboient

Très bons



5-Très bon : le chien est en alerte, surveille attentivement son congénère, suit à distance puis va près du chien (pas plus près de 3m), aboie raisonnablement.

4-Bon : le chien est détendu, surveille le congénère, va près du chien (pas plus près de 3m), a un comportement « amical », il vient tester le congénère, peut aboyer (moins réactif par rapport au 5-très bon)

3-Moyen : le chien se méfie, devient instable, ou s'approche du congénère va au contact, se montre dissuasif sans chercher à agresser, ou réagit pas

2-Insuffisant : le chien est indécis, manifeste de l'inquiétude ou de la crainte (timide).

1-Très insuffisant : le chien a d'emblée des manifestations agressives, ou il s'enfuit. Ou est diffident

D- Relation avec l'utilisateur

Le test vise à apprécier la qualité de la relation entre le chien et un utilisateur habituel.

L'utilisateur vient sur le troupeau, appelle son chien, le met en laisse, le caresse et le touche sur toutes les parties du corps.



Très bon !!



5-Très bon : le chien est confiant, amical, se laisse toucher et manipuler sans réserve.

4-Bon : le chien est confiant voire amical, se laisse manipuler mais avec une certaine réticence et il reste méfiant.

3-Moyen : le chien est confiant avec le maître, il est très réticent à la manipulation, surveille le testeur, timide.

2-Insuffisant : le chien est réticent pour s'approcher du maître, il se laisse peu ou pas toucher, peureux

1-Très insuffisant : le chien ne se laisse pas approcher, il s'enfuit ou il est agressif. Ou est Diffident

E- Réaction à un fort stress acoustique

Le test vise à apprécier la stabilité caractérielle du chien au travers de sa résistance à un stress acoustique. En milieu naturel, ce stress peut être dû à un coup de tonnerre ou au tir d'un chasseur.

Les testeurs s'éloignent à 10m, laissant l'utilisateur avec son chien, tenu en laisse. Après le retour au calme du chien, 2 coups de feu sont tirés.

5-Très bon : le chien, garde une distance de sécurité (par rapport au testeur s'il le voit), en s'intéressant à la scène, peut aboyer.

4-Bon : le chien, après une période de surprise -1mn, se ressaisit observe la scène, en aboyant

3 Moyen : ne réagit pas, ou recule (pas plus de 10m), puis retrouve son calme

2-Insuffisant : peureux, le chien est destabilisé, aboie ne retrouve pas son calme, s'éloigne.

1-Très insuffisant : le chien grogne, devient agressif, panique et fuit. Ou est diffident



Le chien remarque le bruit, en cherche l'origine, et part à la recherche de l'incident : très bon !!

E) La capacité à rester au travail

Après chaque thème le testeur observe le chien et apprécie le temps mis par le chien pour être détendu : regard neutre, rien ne fixe sont attention,

A titre indicatif :

5-Très bon -30'

4-Bon -1mn

3-Moyen 2mn

2-Insuffisant -10m

1-Très insuffisant + 10mn



Ces chiens ont réagit aux diverses actions du test, puis ont cessés d'être dissuasifs et se sont calmés lorsque le testeur a cessé l'action, l'approche du chien est très calme et prudente.



2-Plusieurs chiens au troupeau

Quand plusieurs chiens sont au troupeau, les testeurs peuvent évaluer le groupe s'il s'agit d'un groupe de travail stable, c'est-à-dire que les chiens ont l'habitude de travailler ensemble.

La difficulté réside dans le fait de considérer le groupe comme une seule entité qui travaille ; dans ce cadre, un chien insatisfaisant lors d'un test ne pénalise pas forcément le groupe si les autres individus sont suffisamment efficaces et compensent. L'évaluation d'un groupe ne peut être réalisée que par des testeurs spécifiquement formés.

Par ailleurs, le terrain doit permettre d'observer à peu près en permanence l'ensemble du groupe. Enfin, le temps disponible doit être suffisant, à savoir 1h à 1h15 pour 2 chiens, 1h15 à 1h30 pour 3 chiens, 1h30 à 2h pour 4 ou 5 chiens. En cas de difficultés dues à un terrain difficile ou à des intempéries, la durée des tests peut être augmentée autant que de besoin afin que l'ensemble des tests soit réalisé. Il appartient cependant aux testeurs d'interrompre les tests s'ils considèrent que le chien n'est plus en situation d'exprimer normalement ses aptitudes.

Rappel : L'évaluation du groupe est réalisée selon le même protocole que pour un chien seul, à l'exception du test B1. Au-delà de 3 chiens testés, une troisième personne se joindra aux testeurs, à la fois par sécurité et pour compléter leurs observations, le cas échéant

NB : Une évaluation individuelle peut être réalisée dans le cadre d'une évaluation de groupe. Dans ce cas, il est nécessaire de décider à l'avance quel chien sera évalué, de se préparer pour chaque test à évaluer le chien puis le groupe, de signaler sur le document d'évaluation que le chien a été évalué à l'occasion d'une évaluation de groupe.

I- Grilles de cotation IIa

2- Plusieurs chiens au troupeau					
A-Aisance au troupeau					
B1- Protection, sociabilité - Approche par des humains					
B2- Protection, sociabilité - Sollicitation auditive					
B3a- Protection, sociabilité - Sollicitation visuelle – Mouvement d'un humain					
B3b- Protection, sociabilité - Sollicitation visuelle – Mouvement d'un objet					
B4- Protection, sociabilité - Déplacement rapide d'un humain					
B5- Protection, sociabilité - Déplacement provoqué du troupeau					
C- Sociabilité envers un congénère étranger					
D- Relation avec l'utilisateur					
E- Réaction à un fort stress acoustique					
F-Capacité à rester au travail					
Totaux					
Evaluation de la meute					

Arret 10mn

La moyenne des totaux donne la valeur de la meute

Attribution du qualificatif pour le travail en groupe
 De 45 à 55 : Excellent, de 34 à 44 : Bon
 De 23 à 33 : Moyen Moins de 22 : Insuffisant

Excellent : sont des sujets exemplaires à recommander pour la reproduction.

Bon : des sujets pouvant être utilisés pour la reproduction.

Moyen : sujets à n'utiliser qu'au travail Insuffisant : sujets à ne pas utiliser idem très insuffisant

A- Aisance au troupeau

Le déroulement et les critères de notation sont identiques au cas d'un chien seul au troupeau.

B1- Approche du troupeau par des humains

Les testeurs veilleront particulièrement à moduler leur approche et leur pénétration dans le troupeau en fonction des réactions des chiens.

A part l'approche conjointe des testeurs, le déroulement et les critères de notation sont identiques au cas d'un chien seul au troupeau.

La plupart des chiens ne révélant pas immédiatement leur agressivité, il est indispensable que les testeurs sachent stimuler décrypter, analyser, et aussi anticiper toute attitude spontanée ou sous-jacente des chiens en question.



La plupart des chiens ne révélant pas immédiatement leur agressivité, il est indispensable que les testeurs sachent stimuler décrypter, analyser, et aussi anticiper toute attitude spontanée ou sous-jacente des chiens en question.

B2- Sollicitation auditive

Le test a lieu quand au moins une majorité des chiens est en situation de répondre à la sollicitation (chiens calmes, attentifs, à faible distance).

Le déroulement et les critères de notation sont identiques au cas d'un chien seul au troupeau.

B3- Sollicitation visuelle

Les deux tests (mouvement d'un humain et mouvement d'un objet) ont lieu quand au moins une majorité des chiens est en situation de répondre à la sollicitation (chiens calmes, attentifs, à faible distance).

Le déroulement et les critères de notation sont identiques au cas d'un chien seul au troupeau.

B4- Déplacement rapide d'un humain

Ce test ne doit pas être réalisé si les réactions des chiens aux tests précédents font craindre pour la sécurité du testeur appelé à courir, malgré la présence de l'autre testeur et/ou d'un observateur.

Si le test a lieu, le déroulement et les critères de notation sont identiques au cas d'un chien seul au troupeau.

Arrêter le test 10mn

B5- Déplacement provoqué du troupeau

Ce test est réalisé seulement si les tests B1, B2, B3, B4 ont été évalués "très bon" ou "bon". Il ne doit pas être réalisé si les réactions des chiens aux tests précédents font craindre pour la sécurité des testeurs.

Si le test a lieu, le déroulement et les critères de notation sont identiques au cas d'un chien seul au troupeau.

C- Sociabilité envers un congénère étranger

Ce test ne doit pas être réalisé si les réactions des chiens aux tests précédents font craindre pour la sécurité du testeur et de son chien.

Si le test a lieu, le déroulement et les critères de notation sont identiques au cas d'un chien seul au troupeau.

D- Relation avec l'utilisateur

Ce test est particulièrement utile car il apporte une information individuelle sur la sociabilité de chaque chien. Devant être réalisé chien par chien, il faut prévoir que la durée totale peut être longue.

Le déroulement et les critères de notation sont bien sûr strictement identiques au cas d'un chien seul au troupeau.

E- Réaction à un fort stress acoustique

Le test a lieu quand au moins une majorité des chiens est en situation de répondre à la sollicitation (chiens calmes, attentifs, à faible distance).

Le déroulement et les critères de notation sont identiques au cas d'un chien seul au troupeau.

F- La capacité à rester au travail

Après chaque thème le testeur observe le chien et apprécie le temps mis par le chien pour être détendu (regard neutre, rien ne fixe son attention).

Si un ou plusieurs chiens ne réagissent pas sur 1 ou plusieurs thèmes il est indispensable qu'ils se fassent remarquer lors du passage du congénère et soient notés bon

Le test développe et vérifie les thèmes suivant :

A: Sociabilité familiarité, et agressivité vis-à-vis des humains : B1a, B1b, B1, B4, D,
B : Sociabilité familiarité/ protection vis-à-vis du bétail: B5,
C : Sociabilité familiarité vis-à-vis des congénères (chiens étrangers) : C.
D : Equilibre psychologique: B2, B3a, B3b, E.
E : Qualité pastorale : A, F.

Conclusions du test chien en milieu pastoral

Ce test a une valeur ponctuelle ; par ses stimulations, il a pour but de mettre en valeur les aptitudes du chien à la protection des troupeaux ainsi que sa sociabilité et sa capacité d'adaptation à un événement inconnu provoqué par des promeneurs.

Il permet de sélectionner des animaux possédant certaines qualités physiques et psychiques afin de les utiliser comme reproducteurs, et d'écartier de la sélection tous les chiens présentant un caractère trop agressif.

Tous les chiens du premier groupe passent par un T.A.N. adapté, (les principes de base demeurant toujours identiques dans tous les tests), et les testeurs stimulant le/les chiens ;

le C.A.S.P.T. est le seul test à tenir compte de ces critères en ce qui concerne les chiens de protection sur troupeau.

Les loups, les chiens et les moyen d'action se généralisant il serait très intéressant d'entrevoir une réelle, concrète et positive coopération avec la Suisse et l'Italie en ce qui concerne la base de données des chiens de protection de la SCC, et de l'expérience à partager des thèmes du C.A.S.P.T.



– Proposition de conditions à remplir pour être testeur agréé SCC

- 1- Faire une demande manuscrite au Président de la Commission Chiens de Troupeau de la SCC.
- 2- Fournir un extrait de casier judiciaire, ainsi qu'une photocopie recto verso de la carte d'identité.
- 3- Etre membre d'un club de race affilié à la SCC :
 - C.B.E.I. (Club des Bergers de L'Est et Italiens),
 - R.A.C.P. (Réunion des Amateurs de chiens Pyrénéens),
 - C.A.B. (Club des Amis du Beauceron).

4- Avoir élevé pendant 10 ans, ou être juge, ou expert confirmateur, ou maître chien.

Suivre une formation spécifique dans un lycée agricole, ou disposer d'un des diplômes suivants :

5- Participer à 3 tests où seront vérifiées :

- La connaissance des chiens de protection (toutes races)
- L'aptitude et l'aisance à tester les chiens
- L'aptitude à commenter ses observations.

6- Ne pas pratiquer à titre principal le négoce de chiens (achat pour revente)

7- Aux fins d'acceptation, l'examen des candidatures sera effectué en réunion de la Commission Chiens de Troupeau de la SCC, puis validé par le Comité de la SCC.

8- Participer à des journées d'information obligatoires organisées par la
« Commission d'Utilisation Troupeaux »

9- Participer au moins à 3 journées tests sur le terrain.

Formulaire test chien seul au troupeau

Date.....
 Nom propriétaire.....
 Adresse.....

 Tel.....
 Lieu du test..... Heure.....
 Race de moutons Race de chiens
 Eloignement de sentier ou route.....

Cocher les cases vides

Troupeau	Météo	relief	Fréquentations	Disposition du chien
Grégaire	Beau temps	Taillis	Promeneurs	Dans le troupeau
Dispersé	Couvert	Boisé	Cyclistes	périphérie du troupeau
En mouvement	Pluie	Plaine	Automobiles	-30m du troupeau
	Brouillard	Collines	Poids lourds	divaguent
	Neige	Montagnes		
	Froid			

Grilles de cotation Iia

1- Chien seul au troupeau	Note (1 à 5)
A- Aisance au troupeau	
B1a- Protection, sociabilité - Approche par des humains - 1 ^{er} testeur	
B1b- Protection, sociabilité - Approche par des humains - 2 nd testeur	
B2- Protection, sociabilité - Sollicitation auditive	
B3a- Protection, sociabilité – Soll. visuelle – Mouvement d'un humain	
B3b- Protection, sociabilité – Soll. visuelle – Mouvement d'un objet	
B4- Protection, sociabilité - Déplacement rapide d'un humain	
B5- Protection, sociabilité - Déplacement provoqué du troupeau	
C- Sociabilité envers un congénère étranger	
D- Relation avec l'utilisateur	
E- Réaction à un fort stress acoustique	
F-Capacité à rester au travail	
Total	

Arrêt 10 mn

Attribution du qualificatif en vue de la reproduction et pour le travail

49 à 60: Excellent De 37 à 48 : Bon de 25 à 36 : Moyen moins de 24 : Insuffisant : sujets à ne pas utiliser idem très insuffisant.

Formulaire test plusieurs chiens au troupeau

Date.....Identification (Photos carnets santé)

Nom propriétaire.....

Adresse.....

Tel.....

Lieu du test..... Heure.....

Race de moutonsRace de chiens

Eloignement de sentier ou route.....

Cocher les cases vides

Troupeau	Météo	relief	Fréquentations	Disposition des chiens
Grégaire	Beau temps	Taillis	Promeneurs	Dans le troupeau
Dispersé	Couvert	Boisé	Cyclistes	périphérie du troupeau
En mouvement	Pluie	Plaine	Automobiles	-30m du troupeau
	Brouillard	Collines	Poids lourds	divaguent
	Neige	Montagnes		
	Froid			

Grille IIIa

2- Plusieurs chiens au troupeau							
A- Aisance au troupeau							
B1- Protection, sociabilité - Approche par des humains							
B2- Protection, sociabilité - Sollicitation auditive							
B3a- Protection, sociabilité – Soll. visuelle – Mouvement d'un humain							
B3b- Protection, sociabilité – Soll. visuelle – Mouvement d'un objet							
B4- Protection, sociabilité - Déplacement rapide d'un humain							
B5- Protection, sociabilité - Déplacement provoqué du troupeau							
C- Sociabilité envers un congénère étranger							
D- Relation avec l'utilisateur							
E- Réaction à un fort stress acoustique							
F-Capacité à rester au travail							
Totaux							

Arrêt 10 mn

La moyenne des totaux donne la valeur de la meute

Attribution du qualificatif pour le travail en groupe

De 45 à 55 : Excellent De 34 à 44 : Bon De 23 à 33 : Moyen Moins de 22 : Insuffisant

Excellent : sont des sujets exemplaires à recommander pour la reproduction.

Bon : des sujets pouvant être utilisés pour la reproduction. Moyen : sujets à n'utiliser qu'au travail

Insuffisant : sujets à ne pas utiliser idem très insuffisant.

Document à transmettre au berger et aux techniciens, et à conserver en archive

Commission d'Utilisation Troupeaux

C.A.S.P.T.

Jean-Paul KERIHUEL" Kéramoal "
29290 MILIZAC
Tél : 06 62 48 90 62
Email : jp.kerihuel@orange.fr

Responsable groupe de travail chiens de
protection :
Mario MASSUCCI
385 route de Vourey 38140 Rives
mario.massucci@aliceadsl.fr

Société, organisme organisateur :Lieu.....Date.....
Nom de L'examineur
Nom du chien.....Identification.....Race.....
Né (e)LOF.....Identification.....
Nom du père.....Nom de la mère.....
Nom du propriétaire :
Adresse :

Nature des épreuves	Note	Appréciation
A: Sociabilité familiarité, et agressivité vis-à-vis des humains		
B : Sociabilité familiarité/ protection vis-à-vis du bétail		
C : Sociabilité familiarité vis-à-vis des congénères (chiens étrangers)		
D : Equilibre psychologique		

Epreuves

Qualificatifs :

Très bon, bon, moyen, mauvais

Comportement avec un / des chiens de conduite :

.Commentaires.....
.....
.....

Signature de l'examineur

Berger: Analysez votre jeune chien !

à transmettre au berger, aux techniciens, et conserver en archives SCC

Jean-Paul KERIHUEL" Kéramoal "
29290 MILIZAC
Tél : 06 62 48 90 62
Email : jp.kerihuel@orange.fr

Responsable groupe de travail chiens de protection :
Mario MASSUCCI
385 Route de Vourey 38140 Rives
Tel :0603677699
Email : mario.massucci@aliceadsl.fr

Avant d'acquérir un puis plusieurs chiens, il est indispensable que les propriétaires ou utilisateurs aient des notions d'éducation canine le tableau P1 suivant doit être rempli afin de pouvoir suivre l'évolution d'un ou des chiots.

Les chiots naissent avec certaines caractéristiques que nous appelons :

- « l'inné », dans le cas de nos chiens blancs le trait héréditaire indispensable et le plus recherché est la faculté de s'attacher au troupeau.

- l'acquis est un processus, d'accompagnement, et non de dressage du chien en période de croissance, car le chien une fois adulte doit être capable de discernements et initiatives, seul, quand le troupeau lui est confié

Lors des examens les testeurs pourront prendre connaissance de ce tableau, et, éventuellement le compléteront. Les chiots seront examinés en tenant compte de leur âge, ils ne sont pas stimulés donc pas testés mais observés naturellement

Tableau

<u>Suivi de chiots au troupeau</u>	<u>A - Évaluation du chiot de 3 à 6 mois</u>	<u>B - Évaluation de 6 à 9 mois</u>	<u>C - Évaluation de 9 à 12 mois</u>	<u>D - Évaluation de 12 à 15 mois</u>
Comportement avec les personnes connues				
Comportement avec les étrangers				
Comportement avec les animaux de basse cour				
Comportement avec les animaux de petite et G. taille				
Comportement avec sa meute de chiens				
<u>Évaluation finale du chien :</u>				

Évaluation :

Bon { **Protecteur**
Méfiant

Moyen : Indifférent

Insuffisant { Joueur,
Peureux
Agressif

Report des résultats chiens au troupeau, afin de comparer les réactions des chiens consultable sur la base de données SCC, exemple :

	Chien Race identifiée lignée	Male /femelle	Chien ayant mordu O/N	Chien en meute : a Chien seul b	A- Aisance au troupeau	B1a- Protection, sociabilité - Approche par des humains - 1 ^{er} testeur	B1b- Protection, sociabilité - Approche par des humains - 2 nd testeur	B1- Protection, sociabilité - Approche par des humains	B2- Protection, sociabilité - Sollicitation auditive	B3a- Protection, sociabilité - Sollicitation visuelle - Mouvement d'un humain	B3b- Protection, sociabilité - Sollicitation visuelle - Mouvement d'un objet	B4- Protection, sociabilité - Déplacement rapide d'un humain	B5- Protection, sociabilité - Déplacement provoqué du troupeau	C- Sociabilité envers un congénère étranger	D- Relation avec l'utilisateur	E- Réaction à un fort stress acoustique	F- Capacité à rester au travail	Totaux	Totaux meute (evaluation)
1	Pa ni Vi.R.	m	n	a	4			4	4	3	3	3	3	4	4	3	3	40	
2	idema	f	n	a	4			3	3	3	3	3	3	4	4	3	3	38	39
3	idemb	m	n	a	4			5	3	3		3		4	4	3	3		
4	idemb	f	n	a	4			5		3		3		3	3	3	3		
5	Abacs	m	n	a	5			5	5	5	5	5	5	5	3	5	5	53	
6	Abacs	m	n	a	4			4	4	4	4	4	4	4	3	5	5	45	
7	Abacs	m	n	a	3			4	4	4	3	4	3	4	3	5	5	40	46
8	abra	m	n	a	5			5	5	4	5	5	5	5	5	5	5	54	
9	abra	f	n	a	5			5	5	4	4	5	4	5	5	3	3	48	51
10	abcs	f	o	b	5			3	4	4	3	3	3	4	3	3	3+	35	35
11	abcs	fn2	n	a	5			4	4	4	4	4	5	5	5	5	5	45	
12	abcs	fs1	n	a	5			4	4	4	4	4	5	4	5	5	5	44	44.5
13	abcs	m	n	b	5	5	5		4	4	4	4	5	5	5	5	5	48	48
14																			
15																			
16																			
17																			

Chien race identité lieu ex : **abcs** ab : abruzzes c: Charles(propriétaire) s : Savoie (département du test)

Qu'en déduire ?

Les appréciations données sont aussi le résultat de l'expérience in situ, lors du test avec les chiens

1 à 4 : chiens moyens, 2 pour 1300 brebis, pas assez sur d'eux, pas tjrs réactif, instables.

3 et 4 : test réalisé en 1 lieu différent mais avec les mêmes chiens (répétabilité du test)

5 à 7 : chien bien équilibrés naturellement : le berger a peux de contacts avec ses chiens lignées à promouvoir

10 : chienne très expressive et très dissuasive, mais a manqué de sociabilité, à utiliser seule, a déjà reproduit d'excellents chiens.

11 et 12 : chiennes qui restent suivent le troupeau, alerte dissuasive équilibrées

13 : chien seul, jeune équilibré fait preuve d'initiative

Validation scientifique JF Courreau

L'exposé des motifs de validation des tests par le Professeur Courreau constitue la conclusion de ce dossier présentant la proposition de la Commission d'Utilisation Troupeaux de la SCC pour un examen d'évaluation en vue de l'obtention du CSAPT.

Exposé des motifs de validation des tests réalisés pour l'obtention du Certificat de Sociabilité et d'Aptitude à la Protection des Troupeaux (CSAPT), proposés par la Commission d'Utilisation Troupeaux de la Société Centrale Canine.



Les tests ont été conçus pour répondre aux questions suivantes : Quel est le niveau de qualité du chien pour la protection des troupeaux? Quel est le niveau de stabilité caractérielle du chien vis-à-vis de stimuli déstabilisants et vis-à-vis de l'humain étranger? Quel est le niveau de qualité des relations entre le chien et son maître?

Les tests visaient donc 2 objectifs : évaluer le niveau d'aptitude utilitaire du chien et évaluer son niveau d'aptitude à la coexistence avec l'homme. Ces objectifs sont ceux exprimés dans l'annexe 6 de la circulaire du MAP DGPAAT/SDEA/C2009-3039 du 8 avril 2009.

Les principes de base respectés pour la mise au point des tests ont été les suivants :

- Les tests seront mis en œuvre par un cynophile expérimenté : en effet, un comportement de réponse à une situation donnée est complexe et comporte des éléments subtils qui passent inaperçus aux yeux d'une personne inexpérimentée ; l'appréciation d'un comportement doit être analytique dans un premier temps, synthétique dans un second temps, l'animal devant être considéré *in fine* dans sa globalité ; il est illusoire de penser qu'un chien peut être évalué par une personne non expérimentée, quelle que soit la qualité de la grille de notation utilisée. De plus, l'évaluateur doit pouvoir faire des commentaires pertinents à l'adresse du propriétaire et lui prodiguer des conseils.
- Le protocole des tests doit être relativement simple, son déroulement et la façon d'apprécier le niveau de "réussite" du chien doivent faire l'objet d'un descriptif précis : les personnes réalisant les tests doivent pouvoir être formées assez rapidement et elles ne doivent pas être amenées à interpréter les consignes.
- Les tests doivent pouvoir être mis en place sur le lieu-même où le chien travaille, quelles que soient les circonstances et le terrain, donc avec des contraintes matérielles les plus faibles possibles : le matériel nécessaire aux tests doit se limiter à ce que les personnes réalisant les tests peuvent porter. De plus, les tests ne doivent pas immobiliser plus de deux personnes pendant une heure, pour un chien, pour des raisons d'efficacité et de coût.
- Les résultats des tests doivent se présenter sous forme quantitative ou semi-quantitative afin de pouvoir faire l'objet, le cas échéant, d'un traitement mathématique, par exemple, dans une optique d'évaluation génétique des reproducteurs.

Le CSAPT répond ainsi, selon moi, aux exigences de l'annexe 6 de la circulaire du MAP DGPAAT/SDEA/C2009-3039 du 8 avril 2009, ce pour quoi je le valide.

A Maisons-Alfort, le 11 mai 2009

Professeur Jean-François COURREAU
Docteur d'Université en Biologie du comportement
Agrégré de Zootechnie, Docteur vétérinaire

Ecole nationale vétérinaire d'Alfort
UP de Zootechnie
Tél. : 33(0)1 43 96 7146
jfcourreau@vet-alfort.fr

----- Original Message -----

From: [Ray Coppinger](#)

To: [Mario Massucci](#)

Sent: Thursday, March 17, 2011 6:38 PM

Subject: Re: Fw: Envoi d'un message : **TAN et CASPT M E.pdf**

Mario -- Brilliant - Thank you -



Ray Coppinger Rives 2000

Bernard Trainel
2132 Rue Hagedorn
59285 RUBROUCK
Téléphone : **0328430309**
Email : **Bernard.Trainel@wanadoo.fr**



Juge qualifié et formateur expo

Berger Bergamasque, Berger d'Asie Centrale, Berger de la Maremme et des Abruzzes, Berger de Russie Méridionale, Berger du Caucase, Berger du Karst, Berger Polonais de Plaine, Berger Croate, Chiens de Berger des Tatras, Pumi, Tchouvatch Slovaque, Komondor, Mudi, Puli, Kuvosz, Chien de Berger Roumain de Mioritza, Berger de Bosnie Herzégovine et de Croatie .

Bonjour Mario,

Comme convenu je t'envoie ce mail pour te donner mon avis sur les tests (concernant la partie chien en milieu familial)

Je trouve les tests très pertinents et me semble très bien adaptés. Comme je te l'ai dit au téléphone, attention pour la réaction aux détonations, le bruit de pétards ne me semble pas judicieux, je pense qu'il vaut mieux le bruit d'un coup de feu, du 9mm ou du 6mm long, mais je pense que le 9 est mieux. Tout en étant attentif à la récupération du chien au bruit, l'effet de surprise peut être présent.

Les temps de repos entre les différents tests me semblent également très judicieux.

Je ne peux t'apporter beaucoup plus car j'ai trouvé ces tests vraiment très bons. Maintenant la pratique, te permettra d'ajuster au mieux ces tests.

Encore bravo pour le travail.

A bientôt

Bernard Trainel

Dan CHAGNARD

Juge FCI dans le 1^{er}, 2^{ème}, 3^{ème} et 9^{ème} groupe

Canais - 44130 Fay de Bretagne

06 11 75 04 81

dan.chagnard@wanadoo.fr



Cher Mario,

J'ai relu avec attention la version définitive de tes tests devant servir à l'obtention du CSAPT.

Je ne vois rien à y redire concernant le fond dans la mesure où j'ai modestement participé à leur élaboration depuis plusieurs mois et que tu as su tenir compte des observations qui ont pu t'être faites tout au long de leur rédaction.

Je pense sincèrement que ces tests peuvent devenir utiles à l'ensemble des pays membres de la FCI et qu'ils deviendront la référence dans la sélection des chiens de protection de troupeaux.

Une seule réserve : la définition de la qualité des testeurs. Ceux-ci devront être choisis et formés dans des stages structurés incorporant des matières théoriques et pratiques. La meilleure solution serait de les incorporer aux stages ENV/SCC réservés aux juges (en leur attribuant ce titre) et en leur proposant aussi un stage sur le terrain.

En tout état de cause je ne peux que te féliciter pour cet excellent travail qui est le reflet de ta motivation pour une cynophilie utile et conviviale.

Amitiés

Fay de Bretagne le 11 mars 2011



La S.C.C Plus de 120 ans d'expérience



Gérard Arthus
Président de la S.C.C.

une association créée à l'initiative d'éleveurs amateurs en 1881,
pour l'amélioration des races de chiens en France
Reconnue d'utilité publique,
Fédération Nationale agréée par le Ministère de l'Agriculture

La Société Centrale Canine regroupe

103 Associations spécialisées de Races

64 Sociétés Canines Régionales

1231 Clubs d'Utilisation

MISSION

Tenue du Livre des Origines Français (livre généalogique officiel de l'Espèce Canine reconnu par le Ministère de l'Agriculture).

Délivrance des pièces officielles : Certificats Naissance, Pedigrees. Tenue du Fichier National des chiens identifiés par tatouage et insert électronique.

BUTS

Reconstituer, Améliorer et Vulgariser toutes les races de chiens (utilité, sport, agrément).

Coordonner l'action des groupements canins en France.

Resserrer les relations entre Cynophilie française et étrangères.

MOYENS D'Action

Expositions Canines régionales, nationales et internationales.

Organisation de plus de 1000 épreuves de travail par an, pour mettre en valeur les qualités des chiens sur le terrain

- chiens de berger et de garde
- chiens de chasse, chiens de troupeaux etc

155 Av Jean Jaurès 93535 - Aubervilliers Cedex tél : 0149375400 fax :
0149370120 <http://www.scc.asso.fr>



cun-troupeaux.fr



La commission d'Utilisation Nationale Chiens de Troupeaux

Président : Jean-Paul KERIHUEL-
- kéramoal – 29290-Milizac (email: jp.kerihuel@orange.fr)

Secrétariat : Madame Jacqueline GIRAUD 1095 bd Raphel
13730 Saint Victoret

Email : giraudjacqueline@free.fr

Tél : 0442892242

Composition de la commission

Membres

Gérard Arthus-Jean Paul Kerihuel

Jacqueline Giraud

Philippe Heinz-Jean Michel Joly-Jean MARGUET

Michel PILLARD – Etienne SERCLERAT-Jean-Luc VADARKAN

Pr Jean François COURREAU - Mario MASSUCCI- Jean Pierre KOCHELI

Ainsi que les membres

Anne-Gaëlle BLANC – Véronique FARNOUX



Jean Paul Kérihuel
président

Trois groupes de travail

Chiens de protection :

Responsable Mario MASSUCCI

Mario.massucci@aliceadsl.fr

Pr Jean François COURREAU

Etienne SERCLERAT

Consultant : Véronique Farnoux-

Dan Chagnard- Daniel Grignon

Chargés de mission protection des troupeaux

Alexandra Moret et Anne Dume



Berger de Crau

Concours Bovins

Responsable Jean Michel Jolly

jeanmichel.jolly@free.fr

Jean MARGUET - Michel PILLARD

Consultants : Bruno BANON – Paul HIBERT

Juges

Responsable : Jean MARGUET

Jean Michel JOLLY - Jean Luc VADARKAN

Michel PILLARD



Berger des Pyrénées



**Fédération
Cynologique
Internationale**

For Dogs Worldwide

Secrétariat général de la FCI Place Albert 1er, 13 B-6530 THUIN BELGIQUE

La Commission chiens de troupeaux de la FCI



Le président est le délégué
de la France Jean Paul
KERIHUEL



Le secrétaire est le délégué
de l'Allemagne
Wilfried SCHELD

La commission chiens de troupeaux de la FCI a repris un fonctionnement normal depuis 2002. Elle a mis en place les règlements des concours de travail: les concours "collecting style" pour border collie et kelpie et les concours "traditional style" pour les autres races de chiens de troupeaux

Depuis 2009 la prise en compte des tests de chiens de protection est effective et un groupe de travail est chargé de les valider. Les dernières réunions de la commission ont eu lieu à Paris en 2009, à Bern en 2010 et à Stockholm en juin 2011.

Tous les représentants des pays membres de la FCI sont invités aux réunions de la commission. Ainsi cette année seront présents la Slovaquie, la Suède, l'Allemagne, l'Italie, l'Autriche, la Thaïlande, la République Tchèque, la Hongrie, les Pays bas, l'Argentine et la France qui préside cette commission.

Le groupe des chiens de protection est composé de:

Responsable : Massucci Mario

Wilfried Scheld, Luigi Guidobono Cavalchini et Jean Paul Kerihuel



MASSUCCI M.

